



* Tiempo a sumar desde la hora de salida de Madrid, para calcular la hora de salida de las poblaciones intermedias

-  Conexión Metro
-  Conexión Bus EMT
-  Conexión Bus Interurbano
-  Conexión Bus Nocturno
-  Población con Renfe Cercanías
-  Población con Renfe Media Distancia
-  Población con F.C Largo Recorrido
-  Población con Tren de Alta Velocidad

Estos horarios tienen carácter informativo y pueden sufrir modificaciones. La duración aproximada oscilará entre 40 minutos y 1 hora 30 minutos, dependiendo del tipo de servicio y de las condiciones externas.

LUNES A VIERNES LABORABLES				
6:45 D	7:15 IE	7:45 D	8:15 L1	8:30 D
9:15 R	9:45 L2	10:00 D	10:45 D	11:00 L1
11:30 D	12:15 D	13:00 D	13:30 D	13:45 L2
14:15 D	14:45 S	15:00 D	15:30 D	15:45 L2
16:00 D	16:30 D	16:45 L2	17:15 D	17:45* L2
17:45 D	18:15 D	18:30 S	18:45 D	19:00 D
19:30 L2	19:45 D	20:15 D	20:30 S	21:00 D
21:45 S	22:30 D	23:00 S		

SÁBADOS LABORABLES				
8.00 S	9.00 D	9.30 L2	9.45 D	10.15 D
11.00 S	11.30 D	12.15 D	12.45 D	13.15 D
13.45 S	14.30 D	15.30 R	15.45 L2	16.30 D
17.30 S	18.30 D	19.15 D	20.15 R	20.45 D
21.30 S	22.15 D	23.00 S		

DOMINGOS Y FESTIVOS NACIONALES				
8.00 S	9.00 D	9.30 L2	10.00 D	11.00 S
12.00 D	13.00 D	14.00 D	15.00 R	16.00 D
17.00 S	18.00 D	19.00 D	20.00 R	20.45 D
21.00 L2	21.30 D	22.00 D	23.00 S	

D SERVICIOS DIRECTOS: MADRID - SEGOVIA.

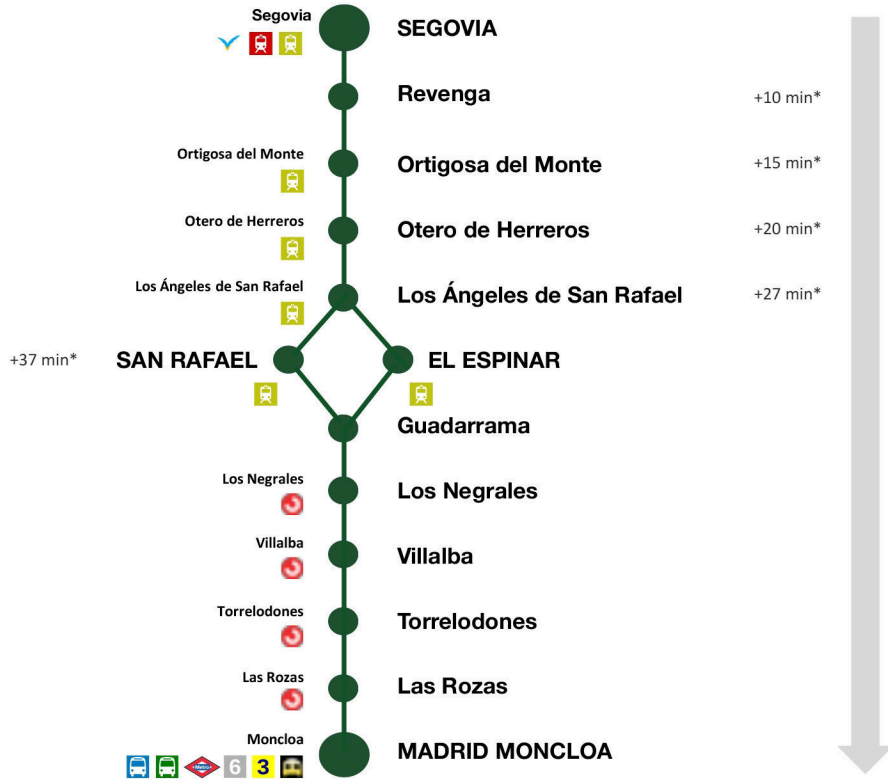
S SERVICIOS SEMIRUTA: Madrid - San Rafael - Los Ángeles de S. Rafael - Otero de Herreros - Ortigosa del Monte - Revenga - Segovia.

R SERVICIOS DE RUTA: Madrid - Las Rozas - Torrelodones - Villalba - Los Negrals - Guadarrama - San Rafael - Los Ángeles de S. Rafael - Otero de Herreros - Ortigosa del Monte - Revenga - Segovia.

L1 LANZADERA SAN RAFAEL: Madrid - San Rafael.

L2 LANZADERA EL ESPINAR: Madrid - San Rafael - El Espinar.
L2*: Madrid - Villalba - Guadarrama - San Rafael - El Espinar.

IE SERVICIO IE: Madrid - Las Rozas - Torrelodones - Villalba - Los Negrals - Guadarrama - San Rafael - UVA (Av. Padre Claret) - IE (Pº Sto. Domingo de Guzmán). (Sin parada en la estación de autobuses de Segovia.)



* Tiempo a sumar desde la hora de salida de Segovia, para calcular la hora de salida de las poblaciones intermedias

 Conexión Metro  Conexión Bus EMT  Conexión Bus Interurbano  Conexión Bus Nocturno

 Población con Renfe Cercanías  Población con Renfe Media Distancia

 Población con F.C Largo Recorrido  Población con Tren de Alta Velocidad

Estos horarios tienen carácter informativo y pueden sufrir modificaciones. La duración aproximada oscilará entre 40 minutos y 1 hora 30 minutos, dependiendo del tipo de servicio y de las condiciones externas.

LUNES A VIERNES LABORABLES				
5:35 D	6:00 D	6:15 S	6:15 L2	6:30 D
6:45 D	7:00 S	7:15 L2	7:30 D	7:45 D
8:00 S	8:30 D	9:00 D	9:10 L1	9:30 S
10:00 D	10:45 D	10:45 L2	11:30 D	12:15 D
12:15 L1	13:00 D	13:45 D	14:15 R	14:45 D
15:15 L2	15:30 D	16:00 R	16:30 D	17:15 D
17:15 L2	18:00 D	18:45 D	19:30 D	20:00 L2
20:15 S	21:00 D	21:30 S		

SÁBADOS LABORABLES				
7.30 D	8.00 L2	8.15 S	9.00 D	9.45 D
10.30 L2	10.45 S	11.30 D	12.00 D	13.00 D
14.00 S	15.00 D	15.45 R	17.00 D	17.00 L2
18.00 S	19.00 D	20.00 R	21.00 D	21.30 S

DOMINGOS Y FESTIVOS NACIONALES				
8.00 L2	8.30 S	9.30 D	10.30 S	11.30 D
12.30 S	13.30 D	14.30 S	15.30 D	16.00 R
16.30 D	17.15 D	18.00 D	18.45 D	19.00 L2
19.30 D	20.15 R	21.00 D	21.30 S	22.30 D

D SERVICIOS DIRECTOS: SEGOVIA - MADRID.

S SERVICIOS SEMIRUTA: Segovia - Revenga - Ortigosa del Monte - Otero de Herreros - Los Ángeles de S. Rafael - San Rafael - Madrid.

R SERVICIOS DE RUTA: Segovia - Revenga - Ortigosa del Monte - Otero de Herreros - Los Ángeles de S. Rafael - San Rafael - Guadarrama - Los Negrals - Villalba - Torreldones - Las Rozas - Madrid.

L1 LANZADERA SAN RAFAEL: San Rafael - Madrid.

L2 LANZADERA EL ESPINAR: El Espinar - San Rafael - Madrid.
L2*: El Espinar - San Rafael - Guadarrama - Villalba - Madrid.